

## Vistas diédricas.

Métodos de proyección del primer y tercer diedro.

Vistas de un objeto: son sus distintas proyecciones sobre planos de referencia.

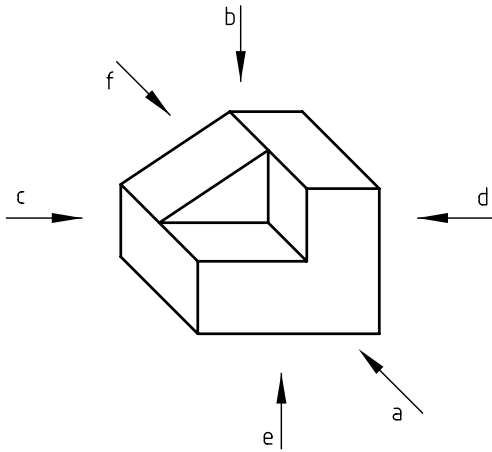
La vista frontal o alzado es la vista principal de un objeto y es la que tiene que dar mejor idea de su forma.

Disposición de los ejes coordenados: eje X a la izquierda, de acuerdo con la norma UNE-EN ISO 5456 de 2000:

Dibujos técnicos. Métodos de proyección.

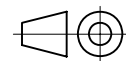
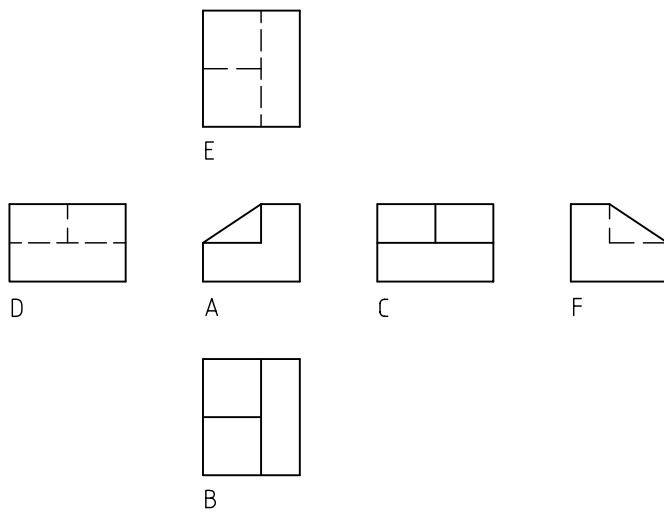
Proceso de obtención de las vistas de un cuerpo.

Según la norma UNE-EN ISO 5456-2/2000: Dibujos técnicos. Métodos de proyección. Representaciones ortográficas.



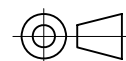
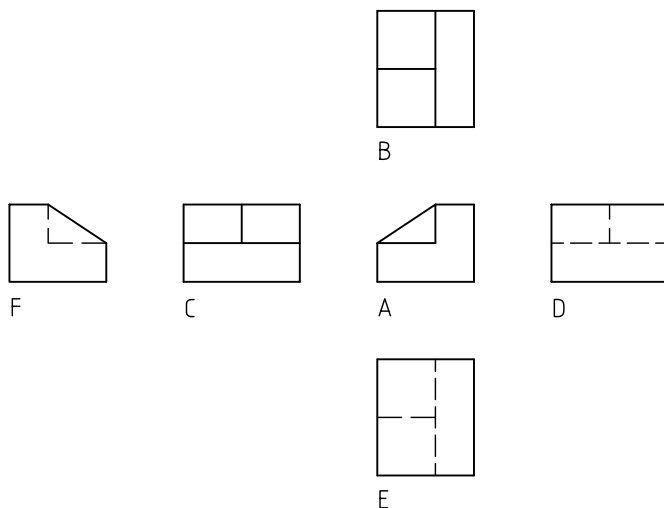
Dirección de la observación		Designación de la vista
Vista en dirección	Nombre de la vista	
a	frontal	A
b	superior	B
c	izquierda	C
d	derecha	D
e	inferior	E
f	posterior	F

Disposición de las vistas según el método de proyección del primer diedro.



Símbolo identificativo del método

Disposición de las vistas según el método de proyección del tercer diedro.



Símbolo identificativo del método